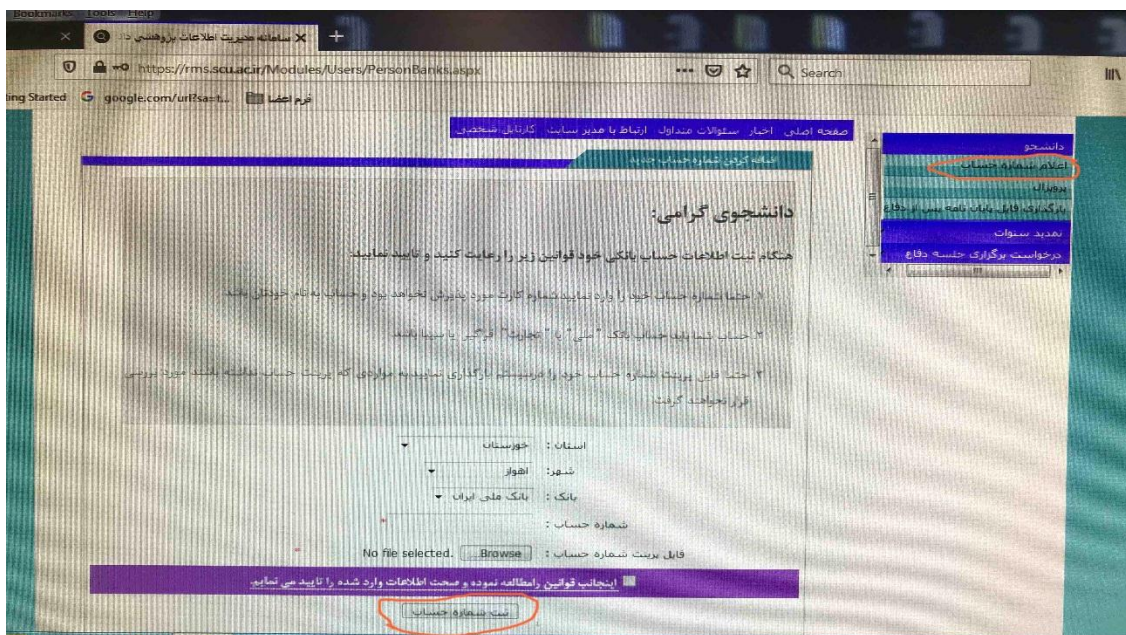


توجه: حتما از مرورگر فایرفاکس یا گوگل کروم با آخرین نسخه استفاده کنید.

- ۱- ابتدا به آدرس <https://rms.scu.ac.ir> وارد شوید. در صفحه ورود: نام کاربری و رمز عبور را وارد کنید. نام کاربری: شماره دانشجویی، رمز عبور: کد ملی



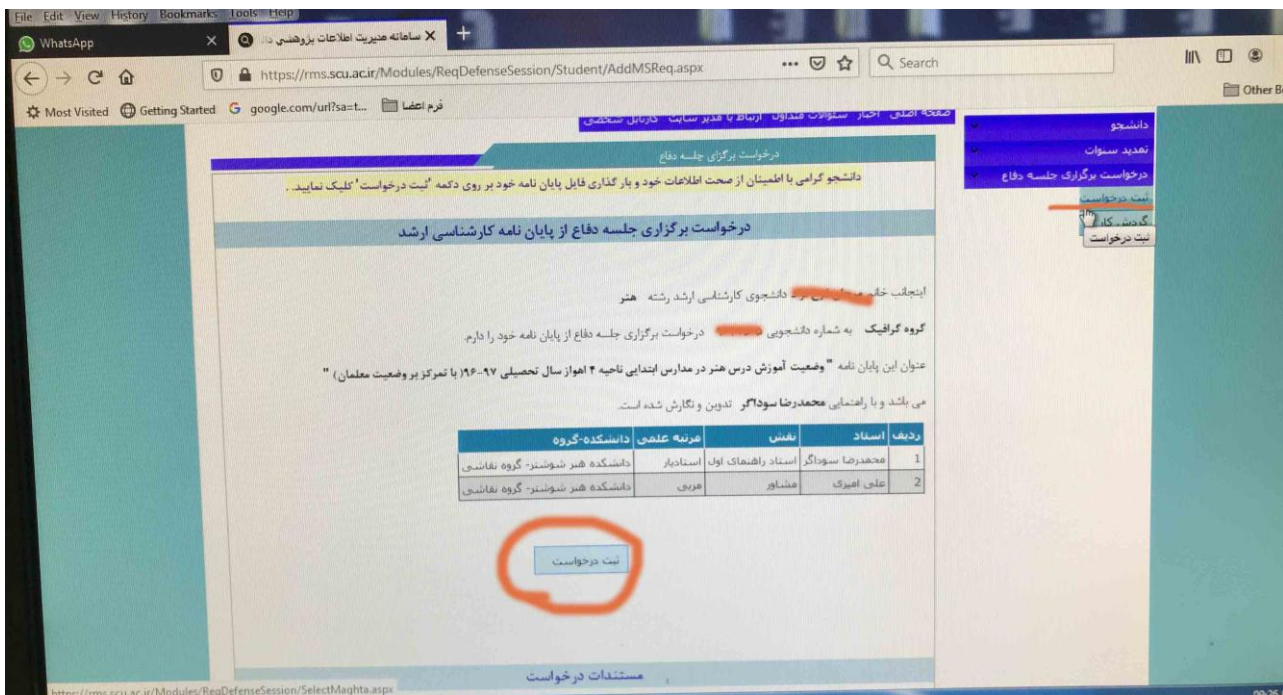
- ۲- از پنل سمت راست، اعلام شماره حساب را بزنید (مانند عکس زیر) شماره حساب سیبیا، بانک ملی (حتما به اسم خودتان باشد) و سایر اطلاعات خواسته شده را وارد کرده و ثبت شماره حساب را بزنید.



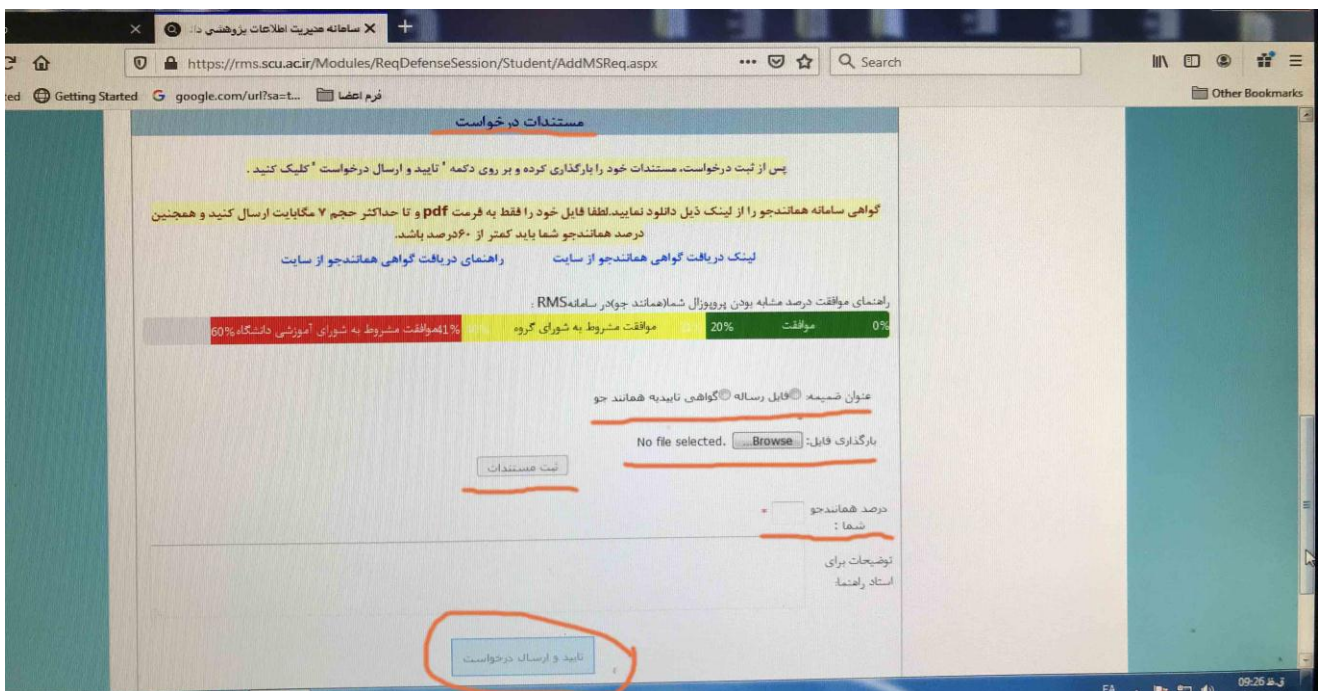
- اگر قبلا اطلاعات حساب را ثبت کردید مجددا نیاز نیست.

۴- مانند شکل زیر، از سمت راست در قسمت درخواست برگزاری جلسه دفاع، ثبت درخواست را زده و اطلاعات خواسته شده در دو بخش را تکمیل و ثبت نمایید.

عکس ۱



عکس ۲



• لازم به ذکر است گواهی همانندجو تا ۲۰ درصد قابل قبول است، بین ۲۰ تا ۶۰ درصد نیاز به موافقت گروه آموزشی دارد.

- در قسمت عنوان ضمیمه یکبار فایل رساله را انتخاب کرده و در قسمت browse فایل را پیوست کنید و ثبت مستندات را بزنید و یکبار گواهی تاییدیه همانندجو را بزنید و در قسمت browse فایل را پیوست کنید و ثبت مستندات را بزنید. (فایل کم حجم باشد نهایتاً تا ۲۰ مگابایت، حجم عکس ها را پایین بیاورید).
- در نهایت تایید و ارسال درخواست را بزنید.