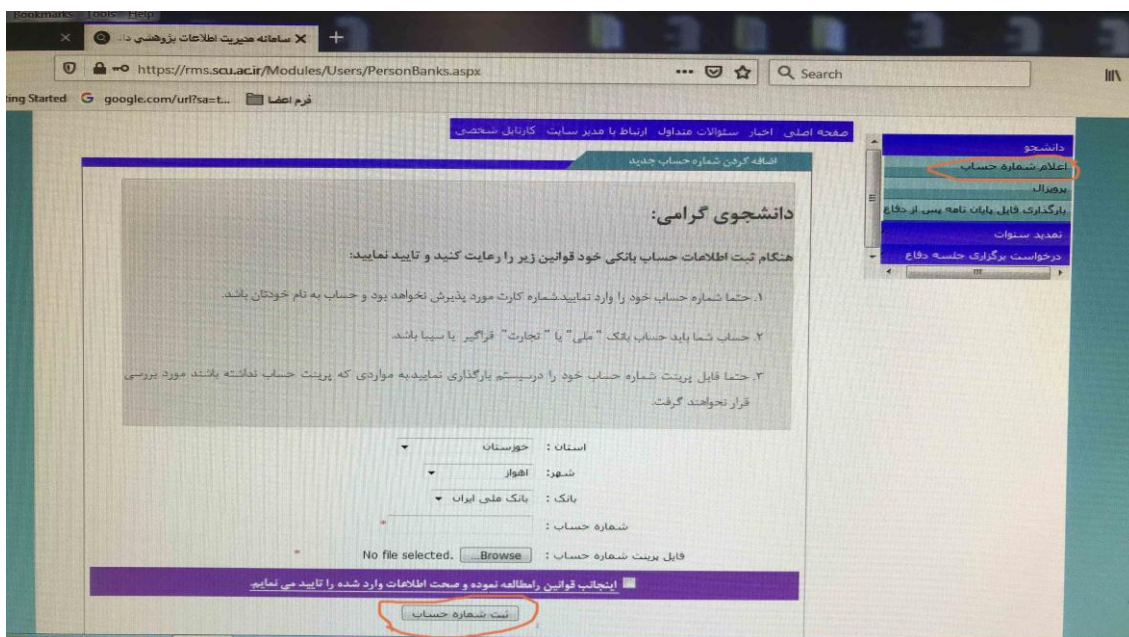


توجه: حتماً از مرورگر فایرفاکس یا گوگل کروم با آخرین نسخه استفاده کنید.

- ۱- ابتدا به آدرس <https://rms.scu.ac.ir> وارد شوید. در صفحه ورود: نام کاربری و رمز عبور را وارد کنید. نام کاربری: شماره دانشجویی، رمز عبور: کد ملی



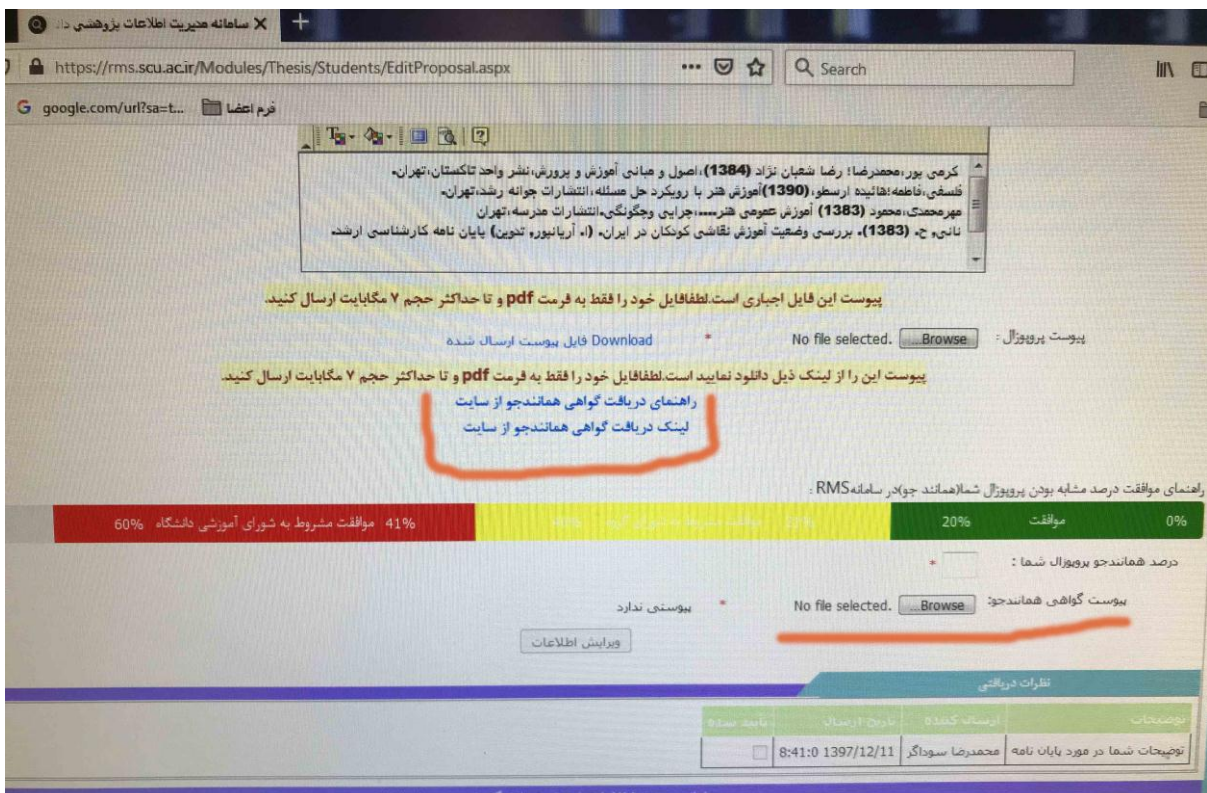
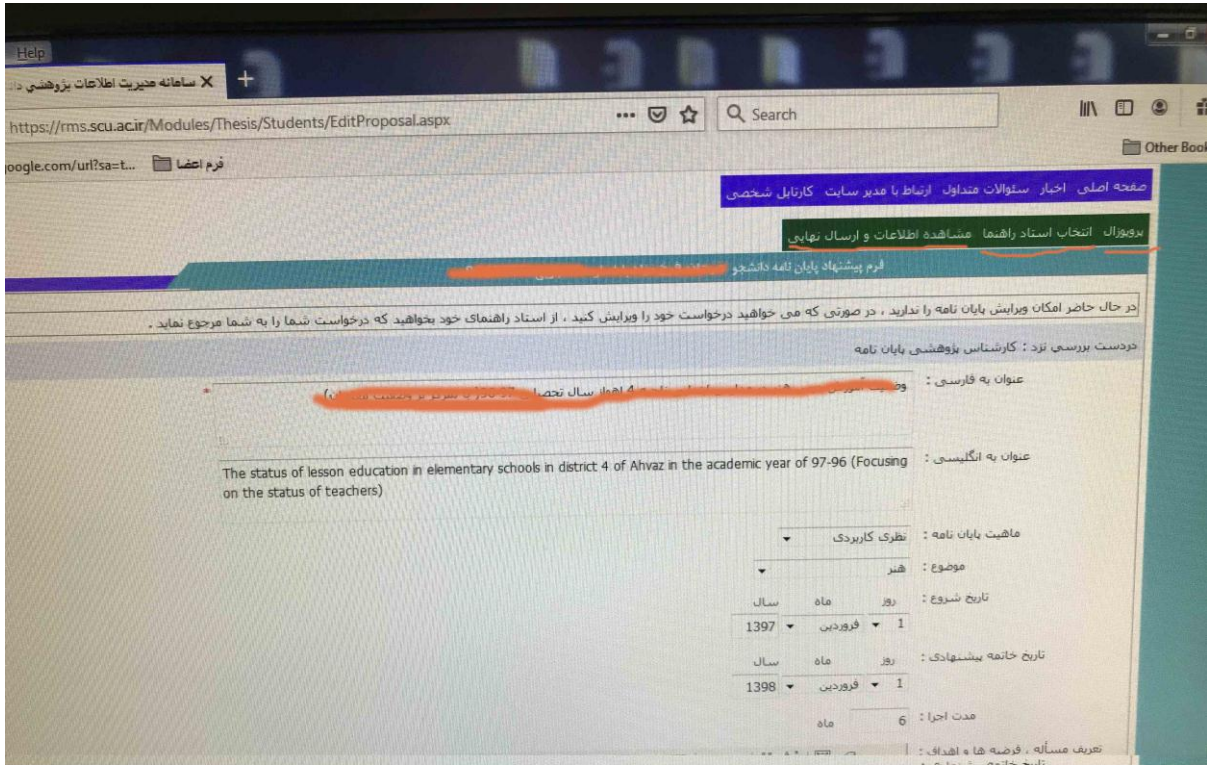
- ۲- از پنل سمت راست، اعلام شماره حساب را بزنید (مانند عکس زیر) شماره حساب سیبا، بانک ملی (حتماً به اسم خودتان باشد) و سایر اطلاعات خواسته شده را وارد کرده و ثبت شماره حساب را بزنید.



۴- از پنل سمت راست پروپوزال را انتخاب کنید .

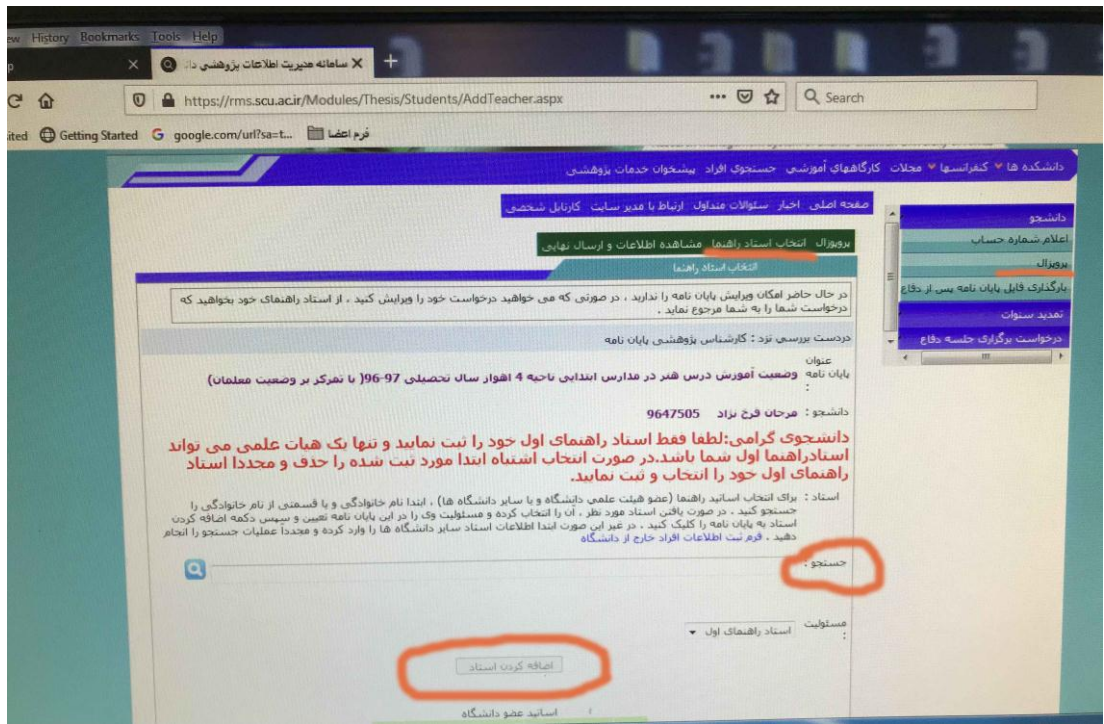
- سه زبانه سبز رنگ : **پروپوزال ، انتخاب استاد راهنما ، مشاهده اطلاعات و ارسال نهایی** را به صورت کامل ، هر صفحه را تا انتها کامل کنید و اطلاعات خواسته شده را به درستی وارد نمایید. (مانند عکس های زیر اطلاعات خواسته شده را وارد کنید).
- گواهی همانندجو تا ۲۰ درصد قابل قبول است ، در صورت بیشتر شدن درصد همانندی ، متن را به زبان خود نوشته ، محاوره ای تا درصد همانندی پایین بیاید. (بالای ۲۰ درصد پس از موافقت استاد راهنما ، نیاز به موافقت گروه و شورای آموزشی دارد).

عکس ۱ و ۲ : زبانه پروپوزال (اطلاعات را از فایل ورد پروپوزال کپی کرده و در جای خود پیست کنید.) در آخر تایید اطلاعات را بزنید.

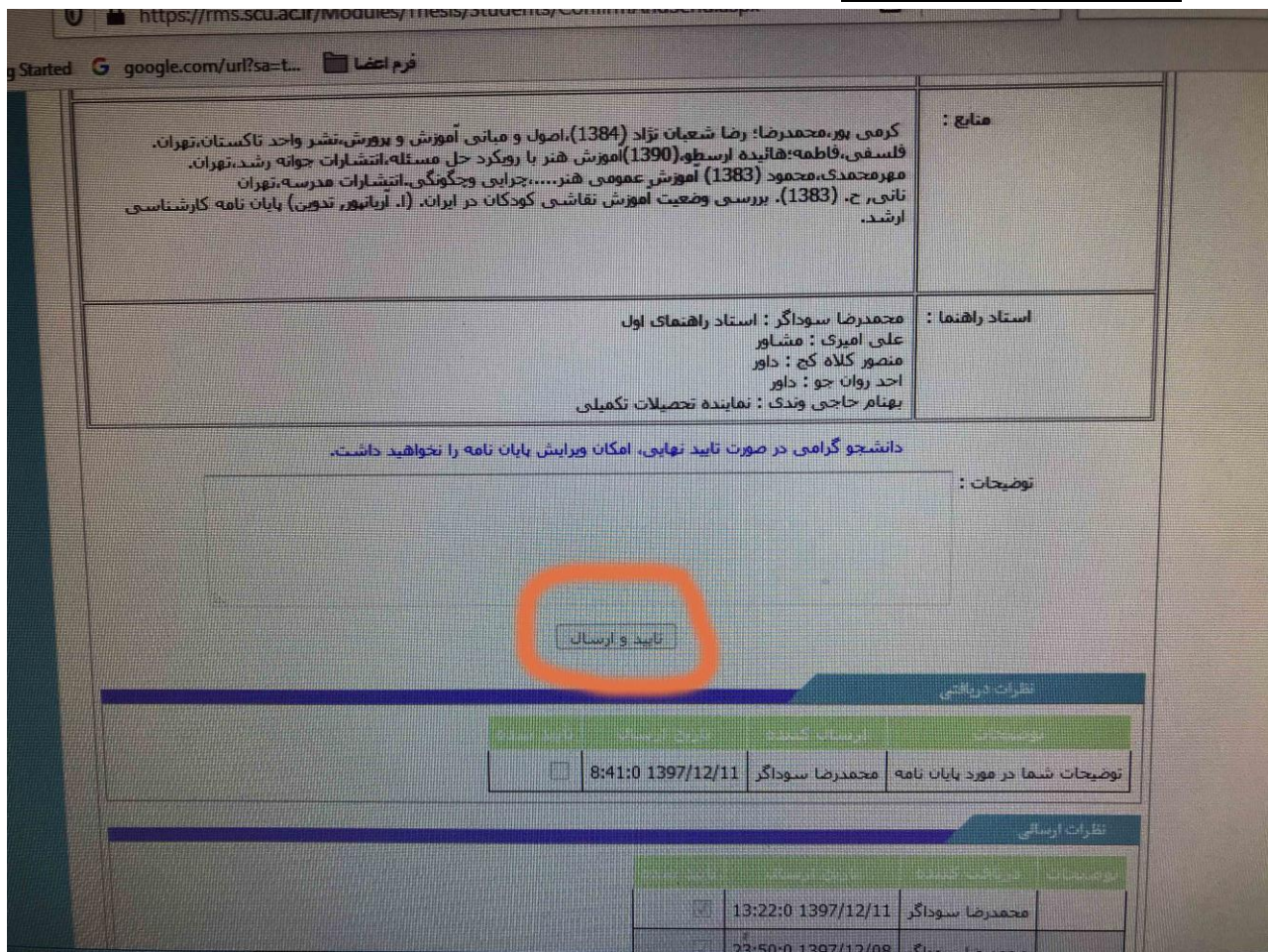


• تایید اطلاعات را بزنید.

۵- در زبانه انتخاب استاد راهنما ، در قسمت جستجو ، استاد راهنما را پیدا کنید و انتخاب کنید . در نهایت اضافه کردن استاد را بزنید.



۶- در زبانه مشاهده اطلاعات و ارسال نهایی ، اطلاعات را به صورت کامل بررسی و چک کنید و تایید و ارسال را بزنید.



و در آخر جهت تایید پروپوزال از استاد راهنما بخواهید پروپوزال ثبت شده را تایید کند و به کارشناس تحصیلات تکمیلی اطلاع دهید.